



17.0 LITERATURE REFERENCES

1. Yasuhiro O. et al. "A retrospective study of immunochemical fecal occult blood testing for colorectal cancer detection". Clinica Chimica Acta. 2010; 411: 802–5.

\* 2. Gies A. et al. "Direct Comparison of Diagnostic Performance of 9 Quantitative Fecal Immunochemical Tests for Colorectal Cancer Screening". Gastroenterology. 2018; 154(1): 93–104.

3. Randell E. et al. "Evaluation of Hemo Techt NS-Plus system for use in a province-wide colorectal cancer screening program". Clinical Biochemistry. 2013; 46(4–5): 365–8.

4. Setsuko K. et al. "Basic Evaluation of Hemotect NS-Prime, an Automated Immunochemical Analyzer for Fecal Occult Blood Testing". J Clin Lab Inst Reag. 2014; 37(3): 371–7.















5. Demian WLL. et al. "Evaluation of the analytical performance of the novel NS-Prime system and examination of temperature stability of fecal transferrin compared with fecal hemoglobin as biomarkers in a colon cancer screening program". Practical Laboratory Medicine. 2015; 2: 29–36.

6. Ahn A. et al. "Performance Evaluation of Two Automated Quantitative Fecal Occult Blood Tests". Lab Med Online. 2016; 6(4): 233–9.

7. Taira I. et al. "Evaluation of the new automatic immunochemistry fecal occult blood analyzer "Hemo Techt NS-Prime"". Japanese Journal of Medical Technology. 2016; 65(2): 222–8.

8. Takenobu S. et al. "How should an adequate recall rate in colorectal cancer screening be evaluated and dealt with?". Journal of Gastrointestinal Cancer Screening. 2017; 55(1): 31–44.

\* 18.0 POUŽITÉ SYMBOLY V PŘÍBALOVÝCH LETÁCÍCH A NA ŠTÍTCÍCH

Symboly	Význam symbolů
	Značka CE
	Datum použitelnosti (Datum exspirace)
	Šarže
	Katalogové číslo
	Výrobce
	Autorizovaný zástupce v Evropském společenství (Autorizovaný evropský zástupce)
	Počet testů
	<i>In vitro</i> diagnostický zdravotnický prostředek ( <i>In vitro</i> diagnostika)
	Tepelní limit (Pro skladování)
	Přečtěte si návod k použití
	Upozornění: Výrobky obsahující nebezpečné látky
	Míchání látek
	Reagent 1
	Reagent 2

\* 19.0 INFORMACE O OBALOVÝCH MATERIÁLECH

K balení FIT Hemoglobin NS-Prime jsou použity následující materiály (v souladu se směrnicí 94/62/ES o obalech a obalovém odpadu).

Krabice produktu	
Vnější krabice PAP 21	Štítek vnější krabice PP 5
Jiné	
Návod k použití PAP 22	